

令和7年度入学

新入学児童保護者説明会


受付 9:20～9:35

<次第>

- 1 開会の言葉
- 2 校長あいさつ
- 3 P T A会長あいさつ及びP T A活動について
- 4 入学にあたっての説明
 - ・給食費について
 - ・就学援助制度について
 - ・保健関係について
 - ・アレルギー等について
 - ・登下校について（分団等）
 - ・入学用品の準備と学用品購入について
 - ・日課表について
 - ・入学式について
- 5 諸連絡
 - ・「さいたま市学校安心メール」への登録【全員】
 - ・「スクリレ」の登録について【全員】
 - ・登下校メールサービス「ミマモルメ」について【任意加入】
- 6 閉会の言葉

<説明会前後>

- ☆分団・下校色カード、学校給食申込書の提出
- ☆自宅場所シール貼り付け
- 学用品の販売



令和7年2月6日（木）

さいたま市立太田小学校

1 学校の概要（令和6年度）

所在地 〒 339-0054
さいたま市岩槻区仲町1-17-3
Tel. 048(756)0515
学校Webページ
【URL】 <https://ota-e.saitama-city.ed.jp/>



(1) 学校教育目標

「自他を大切にして主体的に学び、生きる力をはぐくむ児童の育成」

(キャッチフレーズ) 『やさしく かしこく たくましく みんなで伸び行く太田小』

友達や家族、教職員、地域の方々などとの様々なかかわりの中で、共にはぐくむ

- 思いやりのある子（やさしく）
- すすんで学ぶ子（かしこく）
- たくましい子（たくましく）

(2) 入学までに、身に付けさせたい日常生活の基本

①あいさつや返事ができる。

さいたま市心を潤す4つの言葉

「おはようございます」 「ありがとうございます」
「ごめんなさい」 「はい」

- ②友達となかよく遊べる。（自分がされていやなことは、友達にもしない。）
- ③自分がして欲しいことやして欲しくないことをはっきり言える。
- ④後片付けがきちんとできる。
- ⑤自分のものと友達のものとの区別ができる。
- ⑥箸を使うことができる。

(3) 校舎配置

南北の2棟 北校舎（岩槻中学校側） 教室棟（1～5年・特別支援学級・特別教室）
南校舎（校庭側） 教室棟（6年生・特別教室）・管理棟

(4) 在籍児童数・学級数

544名・21学級：（1～6学年3学級 特別支援3学級）

2 入学までにしていただきたいこと

(1) 交通事故防止のために

①安全な歩き方をご家庭でも教えてください。

- 横断歩道の渡り方 「手を挙げて、右・左・右」
・広い道を渡る時は必ず横断歩道や歩道橋を渡る。
「広い道は車がスピードを上げて走っているので特に注意」
- 信号の見方・渡り方 「青信号でも手を挙げて、左右の確認」
- 歩道のある道・ない道での歩き方
・ふざけて歩かない 「車道へ飛び出さないように」
・いたずら歩きをしない 「命に関わる危険なこと 地域の人に迷惑をかけること」
・できるだけ右側（場合によっては左側）によって一列で歩く。

②特に留意していただきたいこと

- 車道等への飛び出し禁止 「車は急には止まらない」
・渋滞している車の間は危険がいっぱい。

③入学前に、家の周辺の道を親子で確認し、安全に登校できるようにして下さい。

- 「子どもひなん所110番の家」を確認しておく。

学校保健について

(1) 健康診断について

学校では、学校保健安全法に基づき、4月から6月にかけて定期健康診断を実施しています。

学校医による健康診断：内科（結核、脊柱、四肢の検査を含む）、眼科、耳鼻科、歯科

学校での検査：身長、体重、視力、聴力、色覚（希望者のみ）

医療機関による検査：尿検査、心電図（1、4年、学校医が必要と認めた場合）

○結核、脊柱・四肢の検査は問診票により必要な児童に対して学校医が診察をします。

○健康診断で相談、受診が必要である場合、「健康診断結果のお知らせ」の用紙をお渡しします。

早めに専門医の診察を受けてください。

○就学時健康診断の際に、治療の指示を受けた病気は早めに治療を済ませてください。

(2) 基本的な生活習慣について

○睡眠：早寝・早起きの習慣をつけましょう。

○朝食：朝食はしっかり摂りましょう。また、好き嫌いなく何でも食べられるようにしましょう。

○排便：毎日排便する習慣を身につけましょう。

○トイレ：正しいトイレの使い方を練習しましょう。和式トイレも使用できるようにしましょう。

○歯みがき：自分でみがけるようにしましょう。

○体の清潔：手洗い、うがい、爪切り、洗顔、洗髪などが習慣化できるとよいです。ハンカチ・ティッシュ・着替えなどの身支度が一人でできるようにしましょう。

(3) 出席停止について

第1種	急性灰白髄炎（ポリオ）・ジフテリア・痘そう等
第2種	インフルエンザ・百日咳・麻疹（はしか）・流行性耳下腺炎（おたふくかぜ） 風疹（3日ばしか）・水痘（水ぼうそう）・咽頭結膜熱（プール熱）・結核 髄膜炎・菌性髄膜炎・新型コロナウイルス感染症
第3種	コレラ・細菌性赤痢・腸管出血性大腸菌感染症・腸チフス・パラチフス 流行性角結膜炎・急性出血性結膜炎・溶連菌感染症・手足口病 ヘルパンギーナ・マイコプラズマ肺炎 流行性嘔吐下痢症（ウイルス性胃腸炎）・その他の感染症

感染症にかかったら、医師の診断および指導により「出席停止」になります。医師の診断を受けた日から出席停止扱いになりますので、速やかに学校に御報告ください。

(4) 予防接種について

予防接種法で定められた予防接種について、乳幼児期に接種が求められている接種が完了していない場合は、入学前までに接種してください。

(5) 独立行政法人日本スポーツ振興センターについて

学校管理下（登下校も含む）での事故について、治療費の一部が支給される制度です。全治療費5000円以上（実際の支払いは1500円以上）が対象です。学校管理下で負傷し、受診された場合は用紙をお渡ししますので、担任までお申し出ください。なお、8月末に掛け金460円が指定口座より引き落とされます。（別紙「独立行政法人日本スポーツ振興センター災害共済給付制度について」参照）

加入同意書は、本日配付しております。加入に同意いただける場合は、入学式（令和7年4月8日）に御提出ください。期日までに提出が確認されない場合は、未加入扱いとなります。

また、さいたま市では独自に、「さいたま市学校災害救済給付制度」を設け、お見舞金等を支給する救済制度を設けています。（別紙「さいたま市学校災害救済給付金制度について」参照）

(6) 入学式での配付書類について

- ・保健調査票（白色）
- ・緊急連絡票（緑色）

どちらも6年間使用します。緊急連絡先が途中で変更した場合は、必ず担任まで連絡してください。心臓疾患、ぜん息、けいれん発作、アレルギーなど心配される病気があるお子さんは、保健調査票に御記入ください。

(7) 歯・口の健康について

本校では「歯・口の健康」に関する取り組みとして、6月の保健指導、歯みがき調べ、長期休暇中の歯みがきカレンダー、給食後の歯みがきなどを実施していますが、平成27年度より「フッ化物洗口」の取り組みを始めました。フッ化ナトリウムを水に溶かしたうがい液（フッ化ナトリウム0.2%、フッ化物イオン濃度900ppm）で、週1回1分間ぶくぶくうがいをするものです。実施の際には、フッ化物洗口についてのお知らせをいたします。実施を希望されない場合は、個別に担任または養護教諭まで連絡帳等でお申し出ください。

(8) 保健室について

○けがの処置をします。

学校でのけがの応急処置をします。家庭でのけがの手当てや同じけがに対して継続的な手当てはできませんので、各御家庭で見守りをお願いします。

○具合が悪い時に休みます。（原則1時間程度）

頭痛、腹痛、気分が悪いなど、具合が悪い時に保健室で休養させます。37.5度以上の発熱時や休養しても体調が回復しない場合は、本人の早期回復と他の児童への感染を防ぐため、早退の措置をとります。内服薬を与えることはできませんので、御了承ください。

○からだのことを知るところです。

健康診断やいろいろな検査をします。また、からだについて知りたいことや聞きたいことがあればいつでも御相談ください。毎月ほけんだよりを発行していますので、御確認ください。

学校給食について

学校給食の目的と意義

- 成長期の子どもたちに適切な栄養の摂取による健康の保持、増進を図る
- 生涯を通じて健康な生活を営むための食に対する正しい理解や判断力、望ましい食習慣を養う
- 準備、会食、後片付けを通して奉仕、協力、社会性を育てる
- 心の交流の場となり、好ましい人間関係を育てる
- 自然の恵みやつくってくれた方への感謝の態度を養う

1. 食事の内容

<ある日の給食献立> ご飯 ヤンニョムチキン もやしのナムル わかめスープ

(6年生が家庭科の授業で五大栄養素を学び、考えてくれた献立です。)

副食

- ・旬の野菜や魚、果物を使い、自然の味や季節の味を取り入れています。
- ・日本型食生活を大切にしています。
- ・昔から伝わる郷土の味や行事食、世界の料理を取り入れて変化をつけていきます。



牛乳
毎日つきます。



主食

- ごはん(週3~4回)
- パン(月2~3回)
- めん(月2~3回)

★豆類、いも類、きのこ類、野菜類、海藻類などをバランスよく使用しています。

2. 給食回数・給食費

- 年間182回(令和7年度実施予定回数)
 - 保護者負担額:1か月4,380円×11か月(1食260円)
- ※詳細はさいたま市教育委員会 HP をご確認ください。

<https://www.city.saitama.lg.jp/003/002/014/004/p097897.html>



3. 入学するまでに



☆食べることに集中できるような環境づくり

食べる時間は、15～20分程度です。ご家庭でも遊びながら食べたり、テレビを見ながら食べたりせず、食べることに集中できるような雰囲気づくりをお願いします。

☆準備・片付けの習慣づけ

児童全員が給食当番をします。学校生活でも身に着けていけるよう見守りますが、ご家庭でも食事の準備・片付け（盛りつけ、お盆にのせて運ぶ）など、お手伝いを積極的に取り入れて練習してみてください。

太田小学校の食器は、強化磁器食器のため、落したり乱暴に扱うと割れてしまいます。陶器のお碗を持って食べる習慣や物を大切に扱うことをご家庭でもお声がけください。

☆自分で食べる練習

給食では、袋に入った麺や皮をむく果物、カップに入った納豆なども出ます。入学後に困らないよう、日頃からご自宅でも練習しておくことをおすすめします。

☆アレルギー食品の把握

小学校では、幼稚園・保育園では出なかった食品（ナッツ類・魚卵・豆乳・キウイ・マンゴー・バナナ・びわ等）も出ることがあります。学校で始めて食べとことで、把握できていないアレルギー症状を発症すると、お薬等も無く対応に遅れが出ることもあり、大変危険です。お子様の安全のため、できる限りご自宅で様々な食品を試しておくことに御協力をお願いいたします。



4. 食物アレルギー等の対応

給食にて食物アレルギー等の個別対応を希望する場合は、医師の記入による生活管理指導書の提出及び面談が必須となります。ご希望の方は、説明会資料の中にありますピンク色の紙「学校における食物アレルギー対応について」の下部希望届を説明会終了後、本日中に保健室までご提出ください。必要書類をお渡ししますので入学式までにご準備をお願いいたします。なお、医療機関等の受診が間に合わない場合は、事前にご一報いただきますようお願いいたします。

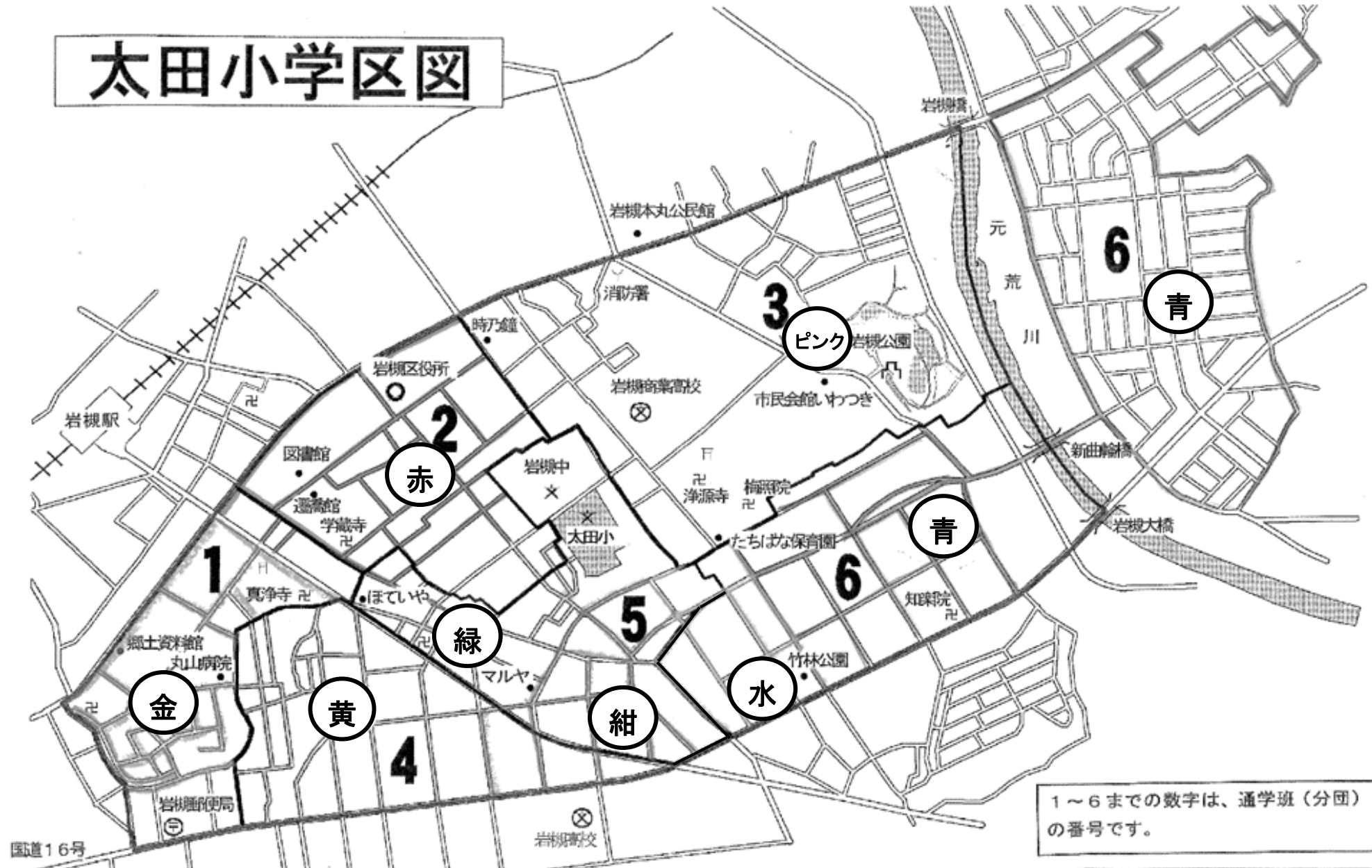
1年生下校班シールの色について

同じ方面の児童は下校グループを編成して下校します。

下校シールの色		めやすとなる方面		
1	金色	本町2丁目	加倉	みろく寺方面
2	黄色	東町1、2丁目	白鶴団地	ほていや～東町歩道橋
		仲町1丁目の一部	あすなろ学童	
3	赤	本町4、6丁目	栄町通り	仲町1丁目
4	ピンク	岩商通り	消防署分署	本町6丁目の一部
		大栄住宅方面		
5	緑	仲町1、2丁目の一部(正門利用)		
6	紺	仲町2丁目の一部(東門利用)		
		たからや～手押しボタン信号		
7	水色	仲町2丁目の一部(東門利用)	城町(ファミリーマート付近)	
		住吉神社～16号バイパスの歩道橋		
8	青	新曲輪	岩槻城址公園方面	
		城町(蕎麦蔵まるしめ付近)	南平野	
9	オレンジ	学童(太田小)		

分団、下校班地図

太田小学区図



入学用品の準備について

1 学校で用意するもの

教科書
学習ノート（国語・算数）
机の引き出し（お道具箱）
名札（入学式で配付）

2 入学予定者が全員同じものを購入するもの（説明会当日に購入するもの）

販売店名	物品名	価格	備考
トネガワ	さんすうセット	3,200円	バラで購入する場合、店舗にて購入
	たんけんバック	900円	
	小 計	4,100円	
多ヶ谷商店	連絡帳・連絡袋（A4版）	セット	
	硬筆ソフト下敷き A4		
	鉛筆 6B（硬筆用）		
合 計		5,170円	

3 入学予定者が全員準備するが、同じものでなくてよいもの（説明会当日希望で購入）

販売店名	物品名	価格	備考
トネガワ	粘土	580円	
	粘土ケース	280円	
	工作ばさみ（先丸・ひご切り付き）	380円	
	小 計	1,240円	
多ヶ谷商店	工作坂（粘土板）	480円	
	色鉛筆（12色）クーピー	900円	
	ずこうくれよん（16色）	630円	
	木製カスタネット	230円	
	アラビックのり	150円	
	小 計	2,390円	
合 計		3,630円	

4 入学予定者が各家庭で用意するもの

体育着関係	体育着（学校指定）	販売店（下記）で購入可能
	クォーターパンツ（学校指定）	
	赤白帽子	
	体育着を入れる袋	
給食関係	給食着・給食帽等	
通学帽子	通学時使用	
上履き	白シューズ	
防災頭巾		
ランドセル	（通学用カバン）	
筆記用具	筆箱（箱型がよい）	4B鉛筆を5本、赤鉛筆・青鉛筆 かざりやにおいのない消しやすい白い四角のもの
	鉛筆	
	消しゴム	

<販売店・取次店一覧>

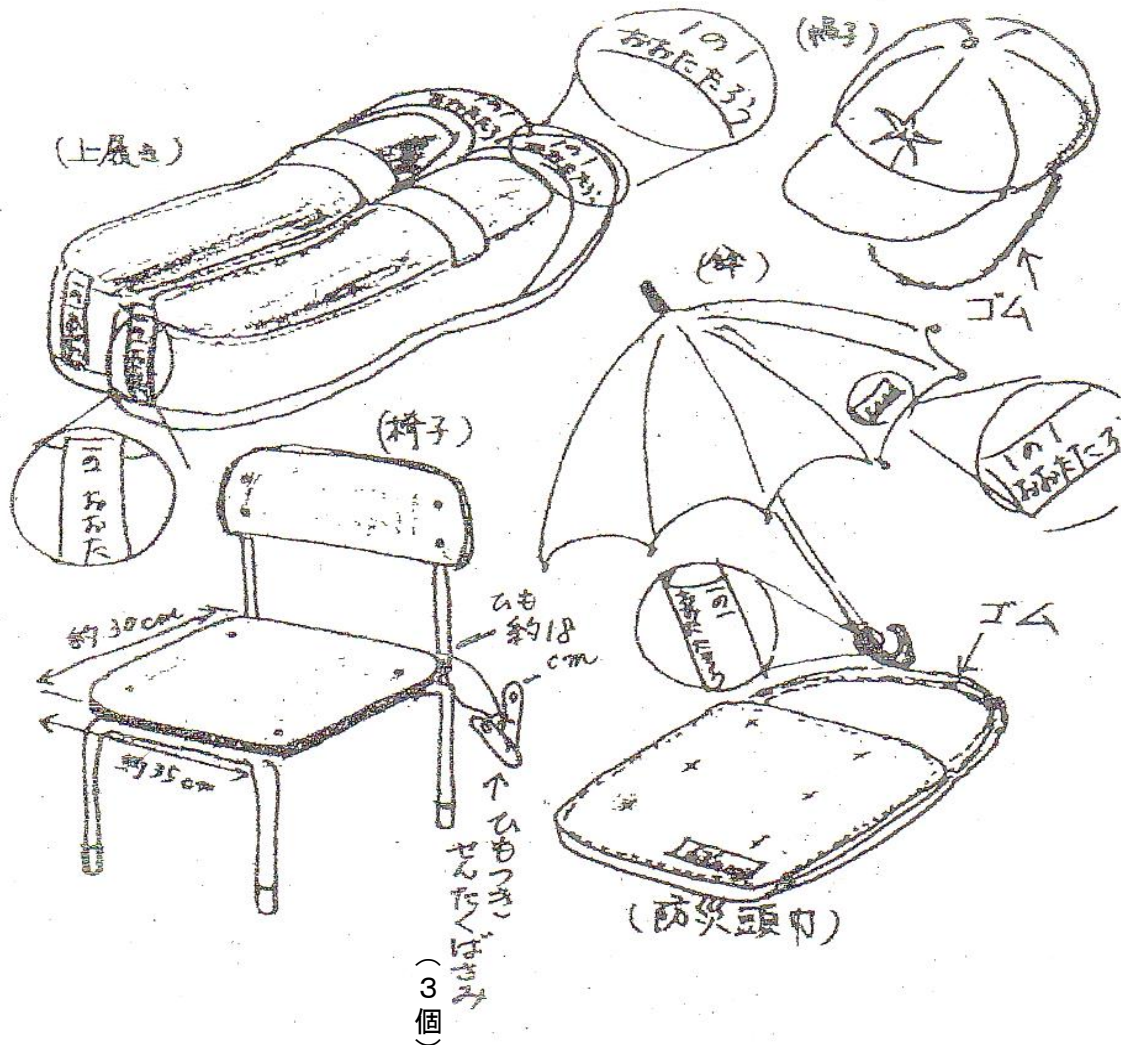
販売店・取次店	住所	TEL
トネガワ	仲町1-13-16	(学用品) 756-0762
多ヶ谷商店	本町2-1-31	(学用品) 756-0133
機屋（はたや）	本町4-2-3	(体育着等) 756-0006
ハヤシヤ	本町3-9-2	(体育着等) 756-5088

お願い

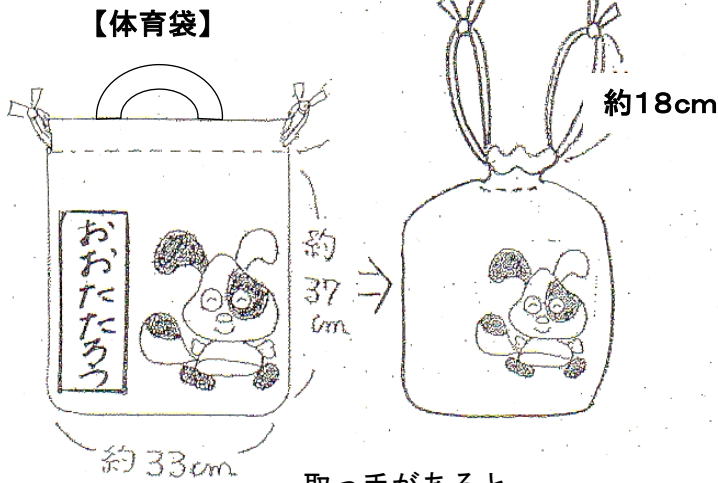
- 学用品はシンプルなものをお選びください。キャラクター付きや凝った作りの物を使用すると、学習に集中できなくなり、お子さんの学習の妨げになります。
- 鉛筆や消しゴムなど細かなものでも、一つ一つに記名をお願いします。例えば、算数セットのカード1枚ずつ、おはじき1個ずつの記名がなかったり、わかりにくかったりするものはお子様自身が困りますので、どんなものにも記名してください。（名前入りのシールでも可ですが、はがれやすいので、そのシールの上にセロテープを貼るなどしっかりつけてください。）

上履き・通学帽子・防災頭巾・傘等の記名について

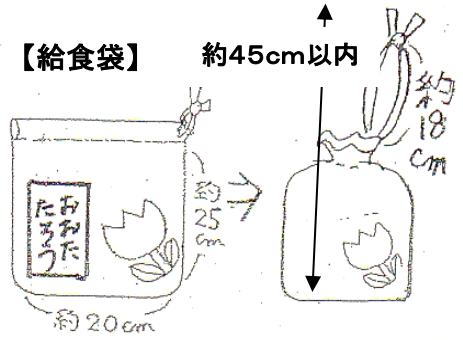
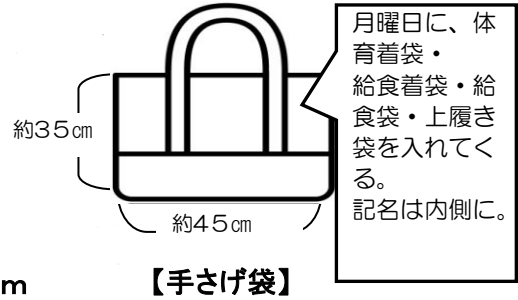
- 上履き……………上履き前面とかかとに記名してください。
- 通学帽子……………内側に記名し、わきにゴムを付けてください。
- 防災頭巾……………座布団として椅子に敷けるようにします。カバーと頭巾の見える位置に記名し、椅子につけて落ちないようにゴムを付けてください。
- 傘……………柄の部分と、傘の部分の2箇所に記名してください。
- 給食関係……………給食着、給食袋、ナフキン、お手ふきタオルに記名してください。



体育着袋・給食袋 作成例



取っ手があると、物掛けにかけやすい

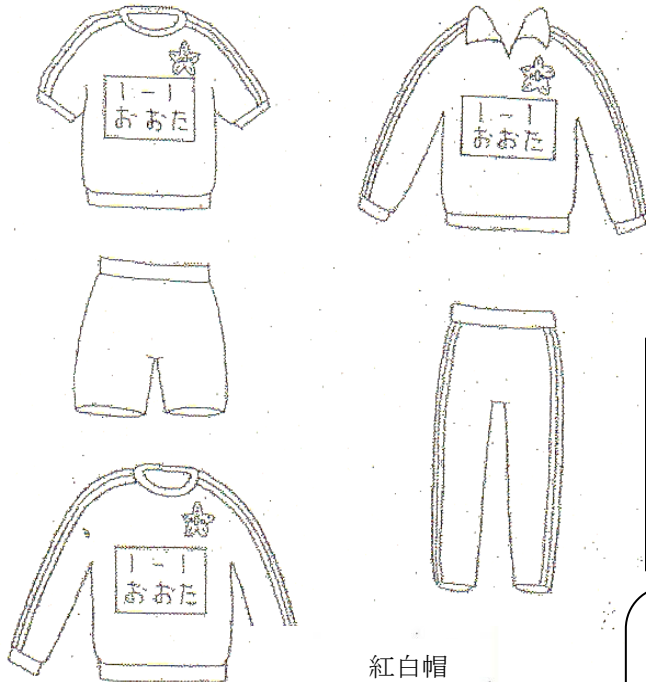


- ・ランチョンマット
 - ・マスク
 - ・口ふきタオル
 - ・歯ブラシ
 - ・コップ
- を入れます。

体育着について

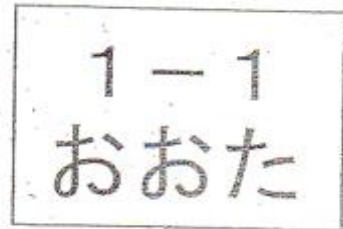
半袖・長袖丸首シャツ

長袖ジャージ



◎学級名、名字を書いた布を体育着の前に付けます。

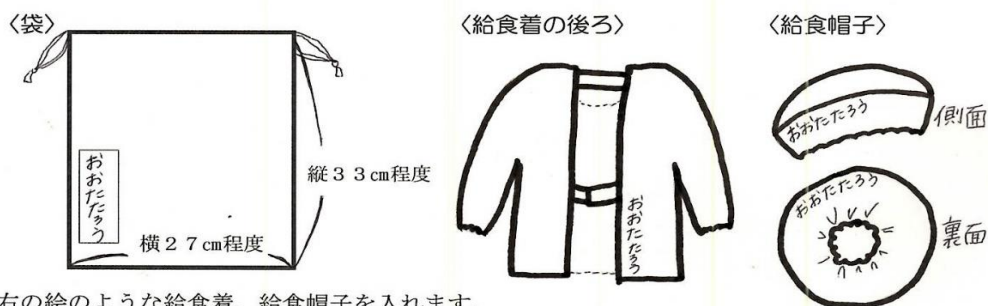
たて13cm×よこ18cmくらい



冬期の体育において、体育着の上に、学校指定のオレンジ色のジャージまたは、防寒対策用の上着（長袖、長ズボン）を着用して行います。必要に応じて御

- ※安全の観点より、フードがあるものは着用できません。
- ※防寒対策用の上着には、大きな名前の表示は必要ありません。
- ※衛生面より、体育授業用の上着と登校で着てきた上着を兼ねることはできません。体育

給食着入れについて



右の絵のような給食着、給食帽子を入れます。
 手作りされる場合は、なるべく白系の色をお選びください。
 どの袋も、ひもは短めにしてください。(長いと引きずることがあります)

R7年度は、1年生から5年生までが全員持ちとなっています。

〈販売店・取次店一覧〉

販売店・取次店	住所	TEL
トネガワ	仲町1-13-16	(学用品) 756-0762
多ヶ谷商店	本町2-1-31	(学用品) 756-0133
機屋 (はたや)	本町4-2-3	(体育着等) 756-0006
ハヤシヤ	本町3-9-2	(体育着等) 756-5088

日 課 表

校時	時間	月	火	水	木	金
朝		登校				
モジュール 朝の活動	8:20	朝会 読書タイム 歌声(最終)	学力 ショート集会	G・S	G・S	クラス 元気っ子 集金日
朝の会	8:35	朝の会				
1校時	8:45				8:45	
	9:30	準備の時間			(5分)	
2校時	9:40				9:35	
	10:25	休み時間(20分)				
	10:45				10:40	
3校時	10:45				11:25	
	11:30	準備の時間			(5分)	
4校時	11:40				11:30	
	12:25	給食 歯磨き				
給食指導等	12:25					
	13:10	清掃			13:05 休み時間 13:30	清掃
	13:15	休み時間				
	13:30					
	13:30				13:35	休み時間
	13:45					
5校時	13:50				5校時 14:20	
	14:35					
	5分	準備の時間	準備の時間	帰りの会10分	準備の時間5分	準備の時間
6校時	14:40			移動10分	14:25 6校時 15:10	
	15:25			14:55 ①委員会 ②③④ クラブ 15:40		
完全下校	15:45	帰りの会 10分間	帰りの会 10分間		帰りの会 ~15:30	帰りの会 10分間
<p>1年生は、全ての曜日が5時間授業となります。 5時間目終了後、20分後が下校時刻の目安となります。 また、5月連休明けの週までは4時間授業となっております。</p>						

15
10
45
10
45
20
45
10
45
45
5
15
15
45
5
45
20

令和7年2月6日

新入学児童保護者 様

さいたま市立太田小学校
校長 田波 巨士

令和7年度入学式の御案内

春寒の候、保護者の皆様には益々御健勝のこととお喜び申し上げます。

また、本日は御多用のところ、新入学児童保護者説明会に御出席いただきまして、ありがとうございました。

さて、令和7年度 第58回入学式を下記のとおり挙行いたします。つきましては、保護者同伴の上、受付時間内に御来校くださいますよう、御案内申し上げます。

記

1 日 時 令和7年4月8日（火）

(1) クラス名確認・受付・入場 13:00～13:15

- ・児童玄関で学級名簿を確認してください。
- ・体育館入り口前で受付をして下さい。
- ・受付後体育館の下足置き場に下足を入れて下さい。（児童及び保護者）

(2) 入学式 開式 13:30～

- ・13:20までに着席し、お待ちください。
- ・都合により、欠席または遅れる場合は、必ず事前に電話連絡をしてください。

TEL 756-0515

※閉式予定 14:00

閉式後に、写真撮影、学級指導を行い、15:00過ぎの下校を予定しています。

2 式 場 太田小学校 体育館

3 当日の持ち物

- | | |
|---------------------|-----------------|
| ① 上履き（児童・保護者） | ⑤ ランドセル |
| ② 通学帽子（児童） | ⑥ さいたま市学校給食申込書 |
| ③ 教科書等を持ち帰る入れ物（保護者） | ⑦ スポーツ振興センター同意書 |
| ④ 筆記用具（保護者） | |

4 その他 ○万が一、変更になる場合には、本校のホームページ及び学校安心メールでお知らせいたします。

《入学式当日の流れと確認》

- 1 期日 令和7年4月8日（火）
- 2 受付 13:00～13:15
※この時間内に受付を済ませてください。
- 3 開式 13:30～
※13:20までに着席をお願いします。
- 4 登校から下校まで

入学式前

- (1) 登校は、正門からお願いします。自動車の来校はできません。 自転車でお越しの際は、体育館横(校庭側)に置いてください。
- (2) 正門側児童昇降口に学級別の児童名簿を掲示しますので、確認してから受付場所に移動してください。下足は、受付後体育館の下足入れに入れてください。
- (3) 受付にて、児童の名札と入学のしおりを受け取ってください。名札は2枚あります。名前が書いてある名札をお子様に付けてください。もう1枚(予備)は袋の中にあります。
- (4) 下校シールは、体育館後ろのテーブルよりお取りください。小さめの物と大きめの物があります。小さめの物は、名札に、大きめの物はランドセルに貼ります。(シールの色は、入学式の日配付する「入学のしおり」を参照)
- (5) 体育館に入りましたら、児童席と保護者席に分かれて着席してください。お子様のトイレを済ませてから、御着席ください。
- (6) 入学式は、約30分で終了予定です。

入学式後

- (7) 入学式の後に、記念写真撮影を行います。
(学級毎に、児童・保護者1名・校長・教頭・担任とで撮影します。)
- (8) 写真撮影終了後、教室に移動して担任からの学級指導があります。保護者1名の方は学級指導に付き添っていただきます。それ以外の方は、体育館でお待ちいただきます。
下校は、15時00分過ぎを予定しております。
- (9) 担任に提出するものがいくつかあります。提出物については、学級指導で担任から説明があります。「入学のしおり」を御覧になり、入学式以降早めに御提出ください。

入学前にしっかりと

- ◇ 大きな声で返事やあいさつができますか。
- ◇ 自分の名前、住所をはっきりと言えますか。
- ◇ 自分の家に帰ることができますか。